

TOTAL PAV
Construção e Locação

Rua Nazaré da Mota, 139 Cidade Patriarca
São Paulo/SP | CEP 03550-030

Tel.: (11) 2685-0868 | (11) 2682-5079

contato@totalpavsp.com.br

www.totalpavsp.com.br



ANEXO V – PROPOSTA

TOMADA DE PREÇOS Nº 0014/2022
PROCESSO ADMINISTRATIVO Nº 0173/2022

À PREFEITURA MUNICIPAL DE AMÉRICO BRASILIENSE

OBJETO: CONTRATAÇÃO DE EMPRESA ESPECIALIZADA PARA EXECUÇÃO DE INFRAESTRUTURA URBANA, CONSIDERANDO GUIAS, SARJETAS, PAVIMENTAÇÃO E SISTEMA DE DRENAGEM DE ÁGUAS PLUVIAIS.

Razão Social: TOTAL PAV CONSTRUÇÃO E LOCAÇÃO EIRELI			C.N.P.J.: 15.019.222/0001-23	
ENDEREÇO: RUA NAZARÉ DA MOTA, 139 – CIDADE PATRIARCA			Email: comercial@totalpavsp.com.br	
Cidade: SÃO PAULO		UF: SP	CEP: 03550030	Telefone: (11) 2685-0868 / 2682-5079
LOTE	UN.	QUANT.	Descrição dos serviços	Valor
1	SV	1	Execução de infraestrutura urbana, considerando guias, sarjetas, pavimentação e sistema de drenagem de águas pluviais, com intervenção na Rua Osmar Brissolare e Av. Antônio Charaba situadas no IV Distrito Industrial – CONFORME ESPECIFICAÇÕES NOS ANEXOS AO EDITAL.	R\$ 630.615,70
2	SV	1	Pavimentação asfáltica na Av. Álvaro Guimarães - Nossa Senhora das Graças – CONFORME ESPECIFICAÇÕES NOS ANEXOS AO EDITAL.	R\$ 426.389,52
3	SV	1	Execução de guias, sarjetas e pavimentação asfáltica da Rua Bahia, Rua Pará e Av. Maria Prado Guimarães no Bairro Nossa Senhora das Graças – CONFORME ESPECIFICAÇÕES NOS ANEXOS AO EDITAL.	R\$ 398.583,69
4	SV	1	Execução de guias, sarjetas e pavimentação da Rua Tomoe Morise, no bairro Nossa Senhora das Graças – CONFORME ESPECIFICAÇÕES NOS ANEXOS AO EDITAL.	R\$ 125.515,77

Valor Global (Lote 01+02+03+04) = R\$ 1.581.104,68 (um milhão quinhentos e oitenta e um mil cento e quatro reais e sessenta e oito centavos)

TOTAL PAV
Construção e Locação Eireli
Everaldo Wagner Araujo dos Reis
CPF- 095.126.908-06
Gerente Depto Comercial/Licitações

24


- Informar dados da conta bancária em nome da empresa

001 – Banco do Brasil/ Agência: 3027-9 / Conta Corrente: 116530-5
- Informar os seguintes dados do responsável pela assinatura do eventual contrato/ata:
Nome completo: Everaldo Wagner Araujo dos Reis
R.G.: 16.729.375-8
C.P.F.: 095.126.908-96
Data de Nascimento: 24/09/1969
E-mail Pessoal: wagner.reis007@gmail.com
E-mail Institucional: comercial@totalpavsp.com.br
Telefone: (11) 2685-0868 / (11)
Endereço: Rua Claudino Barbosa, 374 – Macedo – Cep: 07113-040 – Guarulhos/SP.

A licitante declara que:

- Aceita todas as condições estabelecidas neste Edital e seus Anexos;
- Que o preço apresentado abrange todas as despesas incidentes sobre o objeto da licitação (a exemplo de impostos, taxas, encargos trabalhistas, previdenciários, fiscais, comerciais e gastos com transporte), bem como os descontos porventura concedidos;
- No valor da contratação deverão ser considerados todos os encargos indiretos.
- Que se compromete a executar os serviços nos preços e prazos constantes de sua proposta;
- Que o prazo de validade da proposta é de 60 dias.
- Sob penas da lei, que não possui em seu quadro societário servidor público da ativa, ou empregado de empresa pública ou de sociedade de economia mista, por serviços prestados, inclusive consultoria e assistência técnica, salvo nas hipóteses previstas na LDO.
- Nos preços estão incluídas todas as obrigações financeiras a seu encargo, inclusive as obrigações trabalhistas, previdenciárias, transporte de pessoal e de insumos, alojamento e alimentação de seu pessoal, tributos e tudo o mais incidente sobre a sua empresa e o seu pessoal, necessários à entrega do objeto pronto e acabado, para o uso a que se destina, sem nenhum acréscimo posterior em relação aos preços ofertados.
- Condições de pagamento: pagamento será efetuado mediante repasses, e acontecerá após a aprovação das medições dos serviços executados, referente a cada etapa que estará de acordo com o cronograma físico-financeiro, respeitando as condições técnicas de execução.

São Paulo, 10 de novembro de 2022.



TOTAL PAV CONSTRUÇÃO E LOCAÇÃO EIRELI
EVERALDO WAGNER ARAUJO DOS REIS
RG: 16.729.375-8/CPF: 095.126.908-96
PROCURADOR

TOTAL PAV
Construção e Locação Eireli
Everaldo Wagner Araujo dos Reis
CPF: 095.126.908-96
Gerente Depto Comercial/Licitações

15.019.222/0001-23

TOTAL PAV CONSTRUÇÃO E LOCAÇÃO EIRELI

Rua Nazaré da Mota nº 139
Cidade Patriarca CEP 03550-030
SÃO PAULO SP

PLANILHA ORÇAMENTARIA – LOTE 01

TOMADA DE PREÇOS Nº 0014/2022
PROCESSO ADMINISTRATIVO Nº 0173/2022


À PREFEITURA MUNICIPAL DE AMÉRICO BRASILIENSE

OBJETO: CONTRATAÇÃO DE EMPRESA ESPECIALIZADA PARA EXECUÇÃO DE INFRAESTRUTURA URBANA, CONSIDERANDO GUIAS, SARJETAS, PAVIMENTAÇÃO E SISTEMA DE DRENAGEM DE ÁGUAS PLUVIAIS.



PREFEITURA DO MUNICÍPIO DE AMÉRICO BRASILIENSE
PLANILHA ORÇAMENTÁRIA - ATUALIZADA

OBJETO: Pavimentação Asfáltica						BOLETIM: CDHU 185 e TCPO 14			
LOCAL: IV Distrito Industrial									
Item	Descrição dos Serviços	Código	Unid.	Quant.	Preço unitário	Unitário com BDI - 19,63%	Valor Total		
1	SERVIÇOS PRELIMINARES								
1.1	Placa de identificação para obra	02.08.020	m ²	6,00	R\$ 400,00	R\$ 478,52	R\$ 2.871,2		
1.2	Limpeza mecanizada do terreno, inclusive troncos até 15 cm de diâmetro, com caminhão à disposição, dentro e fora da obra, com transporte no raio de até 1,0 km	02.09.040	m ²	2.807,39	R\$ 3,65	R\$ 4,37	R\$ 12.258,45		
Total do item							R\$	15.129,57	
2	GUIAS E SARJETAS								
2.1	Guia pré-moldada curva tipo PMSP 100 - fck 25 Mpa	54.06.020	m	584,00	R\$ 51,52	R\$ 61,63	R\$ 35.993,89		
2.2	Guia pré-moldada reta tipo PMSP 100 - fck 25 Mpa	54.06.040	m	48,00	R\$ 46,59	R\$ 55,74	R\$ 2.675,31		
Total do item							R\$	38.669,20	
PAVIMENTAÇÃO									
3.1	Abertura e preparo de caixa até 40 cm, compactação do subleito mínimo de 95% do PN e transporte até o raio de 1 km	54.01.400	m ²	2.807,39	R\$ 19,80	R\$ 23,69	R\$ 66.497,92		
3.2	Base de brita graduada	54.01.210	m ³	561,48	R\$ 197,36	R\$ 236,10	R\$ 132.566,42		
3.3	Imprimação betuminosa ligante	54.03.230	m ²	2.807,39	R\$ 6,00	R\$ 7,18	R\$ 20.150,88		
3.4	Imprimação betuminosa impermeabilizante	54.03.240	m ²	2.807,39	R\$ 14,00	R\$ 16,75	R\$ 47.018,73		
3.5	Camada de rolamento em concreto betuminoso usinado quente - CBUQ	54.03.210	m ³	112,30	R\$ 1.380,00	R\$ 1.650,89	R\$ 185.395,40		
Total do item							R\$	451.629,35	
4	CAPTAÇÃO DE ÁGUAS PLUVIAIS								
4.1	Escavação mecanizada de valas ou cavas com profundidade de até 2,00 m	06.01.020	m ³	416,77	R\$ 36,30	R\$ 43,43	R\$ 18.098,52		
4.2	Dissipador de energia para saída de galeria tubular simples Ø 0,6 m boca a 45°	30.105.000949.SER	unidade	100	R\$ 1.276,78	R\$ 1.527,41	R\$ 152.741,00		
4.3	Poço de visita	49.12.110	unidade	4,00	R\$ 3.500,00	R\$ 4.187,05	R\$ 16.748,20		
4.4	Tubo de concreto (PA-1), DN= 400mm	46.12.260	m	48,14	R\$ 94,28	R\$ 112,79	R\$ 5.429,57		
4.5	Tubo de concreto (PA-1), DN= 600mm	46.12.080	m	272,45	R\$ 191,12	R\$ 228,64	R\$ 62.292,11		
4.6	Reaterro compactado mecanizado de vala ou cava com compactador	07.11.020	m ³	291,74	R\$ 5,59	R\$ 6,69	R\$ 1.950,96		
4.7	Boca de lobo simples tipo PMSP com grelha	49.12.010	uni	8,00	R\$ 2.000,00	R\$ 2.392,60	R\$ 19.140,80		
Total do item							R\$	125.187,58	
TOTAL DOS SERVIÇOS							R\$	630.615,70	



TOTAL PAV
Construção e Locação

Rua Nazaré da Mota, 139 Cidade Patriarca
São Paulo/SP | CEP 03550-030



Tel.: (11) 2685-0868 | (11) 2682-5079



contato@totalpavsp.com.br



www.totalpavsp.com.br



São Paulo, 10 de novembro de 2022.

Everaldo Wagner Araujo dos Reis

TOTAL PAV CONSTRUÇÃO E LOCAÇÃO EIRELI
EVERALDO WAGNER ARAUJO DOS REIS
RG: 16.729.375-8/CPF: 095.126.908-96
PROCURADOR

TOTAL PAV
Construção e Locação Eireli
Everaldo Wagner Araujo dos Reis
CPF: 095.126.908-96
Gerente Depto. Comercial

15.019.222/0001-23

TOTAL PAV CONSTRUÇÃO E LOCAÇÃO EIRELI

Rua Nazaré da Mota nº 139
Cidade Patriarca CEP 03550-030
SÃO PAULO SP

Handwritten signatures and initials in the bottom right corner.


PLANILHA ORÇAMENTARIA – LOTE 02

TOMADA DE PREÇOS Nº 0014/2022
PROCESSO ADMINISTRATIVO Nº 0173/2022

À PREFEITURA MUNICIPAL DE AMÉRICO BRASILENSE

OBJETO: CONTRATAÇÃO DE EMPRESA ESPECIALIZADA PARA EXECUÇÃO DE INFRAESTRUTURA URBANA, CONSIDERANDO GUIAS, SARJETAS, PAVIMENTAÇÃO E SISTEMA DE DRENAGEM DE ÁGUAS PLUVIAIS.

Item	Fonte	Código	Descrição	Unidade	Quantidade	Custo Unitário (sem BDI) (R\$)	Preço Unitário (com BDI - 25,59%) (R\$)	Preço Total (R\$)
PAVIMENTAÇÃO ASFÁLTICA NO JD. NOSSA SENHORA DAS GRAÇAS 435.913.45								
1.			PAVIMENTAÇÃO ASFÁLTICA E DRENAGEM					426.389,52
1.1.			SERVIÇOS PRELIMINARES				-	3.353,28
1.1.0.1.	SINAPI-I	4813	Placa de identificação para obra	M2	6,00	445,00	558,88	3.353,28
1.2.			INFRAESTRUTURA				-	181.611,92
1.2.1.			CAPTAÇÃO DE ÁGUAS PLUVIAIS				-	155.654,59
1.2.1.1.	SINAPI	90084	Escavação mecanizada de valas ou cavas com profundidade de até 2,00m	M3	637,42	11,29	14,18	9.038,62
1.2.1.2.	SINAPI-I	7725	Tubo de concreto (PA-1), DN=600mm	M	207,47	201,00	252,44	52.373,73
1.2.1.3.	SINAPI-I	7750	Tubo de concreto (PA-1), DN=800mm	M	77,19	334,43	420,01	32.420,57
1.2.1.4.	SINAPI	89512	Tubo de PVC DN=100mm	M	174,92	76,01	95,46	16.697,86
1.2.1.5.	SINAPI	93362	Reaterro compactado mecanizado de vala ou cava com compactador	M3	539,01	14,28	17,93	9.664,45
1.2.1.6.	SINAPI	97624	Demolição de poço de visita	M3	1,50	110,43	138,69	208,04
7.	SINAPI	99273	Poço de visita em alvenaria, sem tampão	UN	4,00	1.499,62	1.883,37	7.533,48
8.	SINAPI	99278	Acréscimo para poço de visita	M	4,00	349,52	438,96	1.755,84
1.2.1.9.	SINAPI-I	21090	Tampão articulado para poço de visita circular	UN	4,00	795,81	999,46	3.997,84
1.2.1.10.	SINAPI	97936	Boca de lobo dupla com tampa de concreto	UN	4,00	1.970,17	2.474,34	9.897,36
1.2.1.11.	SINAPI	97934	Boca de lobo dupla com tampa de concreto (composição para boca de lobo tripla)	UN	3,00	2.250,29	2.826,14	8.478,42
1.2.1.12.	SINAPI	97933	Boca de lobo simples com tampa de concreto (composição para boca de lobo tripla)	UN	3,00	952,41	1.196,13	3.588,39
1.2.2.			CAIXA DE INFILTRAÇÃO - CX1 e CX2				-	25.413,83
1.2.2.1.	SINAPI-I	37478	ADUELA/ GALERIA PRE-MOLDADA DE CONCRETO ARMADO, SECAO RETANGULAR INTERNA DE 2,00 X 2,00 M (L X A), MISULA DE 20 X 20 CM, C = 1,00 M, ESPESSURA MIN = 15 CM, TB-45 E FCK DO CONCRETO = 30 MPA	UN	4,00	4.188,90	5.260,84	21.043,36
1.2.2.2.	SINAPI-I	41617	TAMPA DE CONCRETO ARMADO PARA FOSSA, D = 2,00 M, E = 0,05 M	UN	2,00	612,71	769,50	1.539,00
1.2.2.3.	SINAPI	98554	IMPERMEABILIZAÇÃO DE SUPERFÍCIE COM MEMBRANA A BASE DE RESINA ACRÍLICA, 3 DEMÃOS. AF_06/2018	M2	12,00	47,31	59,42	713,04
1.2.2.4.	SINAPI	96624	lastro de pedra britada	M3	3,78	114,30	143,55	542,62
1.2.2.5.	SINAPI	100323	LASTRO COM MATERIAL GRANULAR (AREIA MÉDIA), APLICADO EM PISOS OU LAJES SOBRE SOLO, ESPESSURA DE *10 CM*. AF_07/2019	M3	3,78	101,53	127,51	481,99
1.2.2.6.	SINAPI-I	39323	MANTA GEOTEXTIL TECIDO DE LAMINETES DE POLIPROPILENO, RESISTENCIA A TRACAO = *25* KN/M	M2	15,71	24,82	31,17	489,68



TOTAL PAV
Construção e Locação

Rua Nazaré da Mota, 139 Cidade Patriarca
São Paulo/SP | CEP 03550-030

Tel.: (11) 2685-0868 | (11) 2682-5079


contato@totalpavsp.com.br

www.totalpavsp.com.br



1.2.2.7.	SINAPI	93364	REATERRO MECANIZADO DE VALA COM ESCAVADEIRA HIDRÁULICA (CAPACIDADE DA CAÇAMBA: 0,8 M³ / POTÊNCIA: 111 HP), LARGURA DE 1,5 A 2,5 M, PROFUNDIDADE DE 3,0 A 4,5 M, COM SOLO (SEM SUBSTITUIÇÃO) DE 1ª CATEGORIA EM LOCAIS COM ALTO NÍVEL DE INTERFERÊNCIA. AF_04/2016	M3	5,12	12,27	15,41	78,90
1.2.2.8.	SINAPI	101230	ESCAVAÇÃO VERTICAL A CÉU ABERTO, EM OBRAS DE INFRAESTRUTURA, INCLUINDO CARGA, DESCARGA E TRANSPORTE, EM SOLO DE 1ª CATEGORIA COM ESCAVADEIRA HIDRÁULICA (CAÇAMBA: 0,8 M³ / 111 HP), FROTA DE 3 CAMINHÕES BASCULANTES DE 14 M³. DMT ATÉ 1 KM E VELOCIDADE MÉDIA 14KM/H. AF_05/2020	M3	37,12	11,27	14,15	525,25
1.2.3.			CAIXA DE PASSAGEM - CX3				-	543,49
1.2.3.1.	SINAPI-H	41629	CAIXA DE CONCRETO ARMADO PRE-MOLDADO, COM FUNDO E TAMPA, DIMENSOES DE 0,60 X 0,60 X 0,50 M	UN	1,00	364,84	458,20	458,20
2.	SINAPI	101230	ESCAVAÇÃO VERTICAL A CÉU ABERTO, EM OBRAS DE INFRAESTRUTURA, INCLUINDO CARGA, DESCARGA E TRANSPORTE, EM SOLO DE 1ª CATEGORIA COM ESCAVADEIRA HIDRÁULICA (CAÇAMBA: 0,8 M³ / 111 HP), FROTA DE 3 CAMINHÕES BASCULANTES DE 14 M³, DMT ATÉ 1 KM E VELOCIDADE MÉDIA 14KM/H. AF_05/2020	M3	3,00	11,27	14,15	42,45
1.2.3.3.	SINAPI	93364	REATERRO MECANIZADO DE VALA COM ESCAVADEIRA HIDRÁULICA (CAPACIDADE DA CAÇAMBA: 0,8 M³ / POTÊNCIA: 111 HP), LARGURA DE 1,5 A 2,5 M, PROFUNDIDADE DE 3,0 A 4,5 M, COM SOLO (SEM SUBSTITUIÇÃO) DE 1ª CATEGORIA EM LOCAIS COM ALTO NÍVEL DE INTERFERÊNCIA. AF_04/2016	M3	2,78	12,27	15,41	42,84
1.3.			IMPLANTAÇÃO VIÁRIA				-	237.841,29
1.3.1.			PAVIMENTAÇÃO ASFÁLTICA				-	209.397,74
1.3.1.1.	SINAPI	90099	Abertura de caixa - 40cm	M3	709,77	15,91	19,98	14.181,20
1.3.1.2.	SINAPI	100981	Retirada de entulho - carga, manobra e descarga	M3	300,00	9,13	11,47	3.441,00
1.3.1.3.	SINAPI	97916	Transporte de entulho até 10km (caminhão 6m³)	TXKM	50,00	2,43	3,05	152,50
1.3.1.4.	SINAPI	100576	REGULARIZAÇÃO E COMPACTAÇÃO DE SUBLEITO DE SOLO PREDOMINANTEMENTE ARGILOSO. AF_11/2019	M2	1.774,42	2,39	3,00	5.323,26
1.3.1.5.	SINAPI	96396	Execução BGS	M3	354,88	125,08	157,09	55.748,10
1.3.1.6.	SINAPI	96402	Imprimação betuminosa ligante	M2	1.774,42	2,87	3,60	6.387,91
1.3.1.7.	CDHU	54.03.240	Imprimação betuminosa impermeabilizante	M2	1.774,42	16,28	20,45	36.286,89
1.3.1.8.	SINAPI	95995	Camada de rolamento em concreto betuminoso usinado a quente - CBUQ - incluso carga, descarga e transporte do material.	M3	53,23	1.380,00	1.650,89	87.876,87
1.3.2.			GUIAS E SARJETAS				-	21.447,44
1.3.2.1.	SINAPI	94267	Guia e sarjeta reta - fck 25Mpa	M	269,45	51,46	64,63	17.414,55
1.3.2.2.	SINAPI	94268	Guia e sarjeta curva - fck 25Mpa	M	57,01	56,33	70,74	4.032,89
1.3.3.			RAMPAS DE ACESSIBILIDADE				-	6.996,11
1.3.3.1.	SINAPI	97086	FABRICAÇÃO, MONTAGEM E DESMONTAGEM DE FORMA PARA RADIER, PISO DE CONCRETO OU LAJE SOBRE SOLO, EM MADEIRA SERRADA, 4 UTILIZAÇÕES. AF_09/2021	M2	2,66	129,10	162,14	431,29
1.3.3.2.	SINAPI	101747	PISO EM CONCRETO 20 MPA PREPARO MECÂNICO, ESPESURA 7CM. AF_09/2020	M2	14,28	77,55	97,40	1.390,87
1.3.3.3.	SINAPI	101094	PISO PODOTÁTIL, DIRECIONAL OU ALERTA, ASSENTADO SOBRE ARGAMASSA. AF_05/2020	M	22,40	150,22	188,66	4.225,98
1.3.3.4.	SINAPI	102491	PINTURA DE PISO COM TINTA ACRÍLICA, APLICAÇÃO MANUAL, 2 DEMÃOS, INCLUSO FUNDO PREPARADOR. AF_05/2021	M2	14,28	19,95	25,06	357,86
1.3.3.5.	SINAPI	102513	PINTURA DE SÍMBOLOS E TEXTOS COM TINTA ACRÍLICA, DEMARCAÇÃO COM FITA ADESIVA E APLICAÇÃO COM ROLO. AF_05/2021	M2	10,00	46,99	59,01	590,10
1.4.			SINALIZAÇÃO VIÁRIA				-	3.583,04
1.4.1.			VERTICAL				-	2.328,51

TOTAL PAV
Construção e Locação Eireli
Everaldo Wagner Araujo dos Reis
CPF: 095.126.908-96
Gerente Depto Comercial/Licitações



TOTAL PAV
Construção e Locação

Rua Nazaré da Mota, 139 Cidade Patriarca
São Paulo/SP | CEP 03550-030



Tel.: (11) 2685-0868 | (11) 2682-5079



contato@totalpavsp.com.br



www.totalpavsp.com.br



1.4.1.1.	SINAPI	93358	ESCAVAÇÃO MANUAL DE VALA COM PROFUNDIDADE MENOR OU IGUAL A 1,30 M. AF_02/2021	M3	0,43	89,88	112,88	48,54
1.4.1.2.	SINAPI	92760	ARMAÇÃO DE PILAR OU VIGA DE ESTRUTURA CONVENCIONAL DE CONCRETO ARMADO UTILIZANDO AÇO CA-50 DE 6,3 MM - MONTAGEM. AF_06/2022	KG	15,00	17,26	21,68	325,20
1.4.1.3.	SINAPI	96555	CONCRETAGEM DE BLOCOS DE COROAMENTO E VIGAS BALDRAME, FCK 30 MPA, COM USO DE JERICA LANÇAMENTO, ADENSAMENTO E ACABAMENTO. AF_06/2017	M3	0,43	627,53	788,11	338,89
1.4.1.4.	SINAPI	92341	TUBO DE AÇO GALVANIZADO COM COSTURA, CLASSE MÉDIA, DN 50 (2"), CONEXÃO ROSQUEADA, INSTALADO EM PRUMADAS - FORNECIMENTO E INSTALAÇÃO. AF_10/2020	M	6,00	128,78	161,73	970,38
1.4.1.5.	SINAPI-H	34723	PLACA DE SINALIZAÇÃO EM CHAPA DE AÇO NUM 16 COM PINTURA REFLETIVA	M2	0,50	1.027,96	1.291,01	645,51
			HORIZONTAL				-	1.254,53
1.4.2.1.	SINAPI	102509	PINTURA DE FAIXA DE PEDESTRE OU ZEBRADA TINTA RETRORREFLETIVA A BASE DE RESINA ACRÍLICA COM MICROESFERAS DE VIDRO, E = 30 CM, APLICAÇÃO MANUAL. AF_05/2021	M2	34,23	29,18	36,65	1.254,53

São Paulo, 10 de novembro de 2022.

TOTAL PAV CONSTRUÇÃO E LOCAÇÃO EIRELI
EVERALDO WAGNER ARAUJO DOS REIS
RG: 16.729.375-8/CPF: 095.126.908-96
PROCURADOR

TOTAL PAV
Construção e Locação Eireli
Everaldo Wagner Araujo dos Reis
CPF: 095.126.908-96
Gerente Depto Comercial/Licitações

15.019.222/0001-23

TOTAL PAV CONSTRUÇÃO E LOCAÇÃO EIRELI


Rua Nazaré da Mota nº 139
Cidade Patriarca CEP 03550-030
SÃO PAULO SP


PLANILHA ORÇAMENTARIA – LOTE 03

TOMADA DE PREÇOS Nº 0014/2022
PROCESSO ADMINISTRATIVO Nº 0173/2022

À PREFEITURA MUNICIPAL DE AMÉRICO BRASILIENSE

OBJETO: CONTRATAÇÃO DE EMPRESA ESPECIALIZADA PARA EXECUÇÃO DE INFRAESTRUTURA URBANA, CONSIDERANDO GUIAS, SARJETAS, PAVIMENTAÇÃO E SISTEMA DE DRENAGEM DE ÁGUAS PLUVIAIS.

 PREFEITURA DO MUNICÍPIO DE AMÉRICO BRASILIENSE PLANILHA ORÇAMENTÁRIA							
OBJETO: Pavimentação Asfáltica					BOLETIM: 185 CPOS		
LOCAL: R. Bahia, R. Pará e Av. Maria Prado Guimarães							
Item	Descrição dos Serviços	Código	Unid.	Quant.	Preço unitário	Unitário com BDI 25,00%	Valor Total
1 SERVIÇOS PRELIMINARES							
1.1	Placa de identificação para obra	02.08.020	m ²	6,00	R\$ 633,57	R\$ 791,96	R\$ 4.751,78
1.2	Limpeza mecanizada do terreno, inclusive troncos até 15 cm de diâmetro, com caminhão à disposição, dentro e fora da obra, com transporte no raio de até 1,0 km	02.09.040	m ²	2.033,23	R\$ 3,35	R\$ 4,19	R\$ 8.514,16
Total do item							R\$ 13.265,93
2 GUIAS E SARJETAS							
2.1	Guia pré-moldada curva tipo PMSP 100 - fck 25 Mpa	54.06.020	m	12,07	R\$ 5152	R\$ 64,40	R\$ 7.277,31
2.2	Guia pré-moldada reta tipo PMSP 100 - fck 25 Mpa	54.06.040	m	345,93	R\$ 46,59	R\$ 58,24	R\$ 20.146,10
Total do item							R\$ 27.363,41
3 PAVIMENTAÇÃO							
3.1	Abertura e preparo de caixa até 40 cm, compactação do subleito mínimo de 95% do PN e transporte até o raio de 1 km	54.01.030	m ²	2.033,23	R\$ 9,80	R\$ 24,75	R\$ 50.322,44
3.2	Base de brita graduada	54.01.210	m ³	406,65	R\$ 97,36	R\$ 246,70	R\$ 100.320,56
3.3	Imprimação betuminosa ligante	54.03.230	m ²	2.033,23	R\$ 6,00	R\$ 7,50	R\$ 15.249,23
3.4	Imprimação betuminosa impermeabilizante	54.03.240	m ²	2.033,23	R\$ 14,00	R\$ 17,50	R\$ 35.581,53
3.5	Camada de rolamento em concreto betuminoso usinado quente - CBUQ	54.03.210	m ³	8133	R\$ 1380,00	R\$ 1725,00	R\$ 140.294,25
Total do item							R\$ 341.768,00
4 SINALIZAÇÃO							
4.1	Placa para sinalização viária em chapa de aço, totalmente refletiva com película IA/IA - área até 2,0 m ²	70.03.001	m ²	100	R\$ 926,53	R\$ 1.158,16	R\$ 1.158,16
4.2	Coluna simples (PP), diâmetro de 2 1/2" e comprimento de 3,6 m	70.04.001	Unid.	2,00	R\$ 1229,18	R\$ 1536,48	R\$ 3.072,95
4.3	Limpeza, pré marcação e pré pintura de solo	70.02.001	m ²	48,00	R\$ 70,69	R\$ 88,36	R\$ 4.241,40
4.4	Sinalização horizontal em laminado elastoplástico retrorefletivo e antiderrapante,	70.02.012	m ²	24,00	R\$ 69,07	R\$ 211,34	R\$ 5.072,10
4.5	Sinalização horizontal em laminado elastoplástico retrorefletivo e antiderrapante, para símbolos e letras	70.02.013	m ²	10,00	R\$ 211,34	R\$ 264,18	R\$ 2.641,75
Total do item							R\$ 16.186,36
TOTAL DOS SERVIÇOS							R\$ 398.583,69



TOTAL PAV
Construção e Locação

Rua Nazaré da Mota, 139 Cidade Patriarca
São Paulo/SP | CEP 03550-030



Tel.: (11) 2685-0868 | (11) 2682-5079



contato@totalpavsp.com.br



www.totalpavsp.com.br



São Paulo, 10 de novembro de 2022.

Everaldo W. A. dos Reis

TOTAL PAV CONSTRUÇÃO E LOCAÇÃO EIRELI
EVERALDO WAGNER ARAUJO DOS REIS
RG: 16.729.375-8/CPF: 095.126.908-96
PROCURADOR

TOTAL PAV
Construção e Locação Eireli
Everaldo Wagner Araujo dos Reis
CPF: 095.126.908-96
Gerente Depto Comercial/Licitações

019.222/0001-23

TOTAL PAV CONSTRUÇÃO E LOCAÇÃO EIRELI

Rua Nazaré da Mota nº 139
Cidade Patriarca CEP 03550-030
SÃO PAULO SP


a
l
A
l


PLANILHA ORÇAMENTARIA – LOTE 04

TOMADA DE PREÇOS Nº 0014/2022
PROCESSO ADMINISTRATIVO Nº 0173/2022

À PREFEITURA MUNICIPAL DE AMÉRICO BRASILENSE

OBJETO: CONTRATAÇÃO DE EMPRESA ESPECIALIZADA PARA EXECUÇÃO DE INFRAESTRUTURA URBANA, CONSIDERANDO GUIAS, SARJETAS, PAVIMENTAÇÃO E SISTEMA DE DRENAGEM DE ÁGUAS PLUVIAIS.

 PREFEITURA DO MUNICÍPIO DE AMÉRICO BRASILENSE PLANILHA ORÇAMENTÁRIA								
OBJETO: Guia, sarjeta e pavimentação asfáltica						BOLETIM: 185 CDHU		
LOCAL: Rua Tomoe Morise								
Item	Descrição dos Serviços	Código	Unid.	Quant.	Preço unitário	Unitário com BDI - 30,24%	Valor Total	
1	SERVIÇOS PRELIMINARES							
1.1	Placa de identificação para obra	02.08.020	m²	6,00	R\$ 633,57	R\$ 825,16	R\$ 4.950,97	
1.2	Limpeza mecanizada do terreno, inclusive troncos até 15 cm de diâmetro, com caminhão à disposição, dentro e fora da obra, com transporte no raio de até 1,0 km	02.09.040	m²	552,95	R\$ 3,65	R\$ 4,75	R\$ 2.628,59	
1.3	Taxa de mobilização e desmobilização de equipamentos para execução de levantamento topográfico	01.20.010	tx	1,00	R\$ 1.141,95	R\$ 1.487,28	R\$ 1.487,28	
1.4	Locação de obra de pavimentação	02.10.060	m²	552,95	R\$ 1,50	R\$ 1,95	R\$ 1.080,24	
Total do item							R\$ 10.147,08	
2	GUIAS E SARJETAS							
2.1	Guia pré-moldada curva tipo PMSP 100 - fck 25 Mpa	54.06.020	m	32,24	R\$ 51,52	R\$ 67,10	R\$ 2.163,29	
2.2	Guia pré-moldada reta tipo PMSP 100 - fck 25 Mpa	54.06.040	m	107,00	R\$ 46,59	R\$ 60,68	R\$ 6.492,63	
Total do item							R\$ 8.655,93	
3	PAVIMENTAÇÃO							
3.1	Abertura e preparo de caixa até 40 cm, compactação do subleito mínimo de 95% do PN e transporte até o raio de 1 km	54.01.030	m²	552,95	R\$ 19,80	R\$ 25,79	R\$ 14.259,21	
3.2	Base de brita graduada	54.01.210	m³	110,59	R\$ 197,36	R\$ 257,04	R\$ 28.426,24	
3.3	Imprimação betuminosa ligante	54.03.230	m²	552,95	R\$ 6,00	R\$ 7,81	R\$ 4.320,97	
3.4	Imprimação betuminosa impermeabilizante	54.03.240	m²	552,95	R\$ 14,00	R\$ 18,23	R\$ 10.082,27	
3.5	Camada de rolamento em concreto betuminoso usinado quente - CBUQ	54.03.210	m³	16,59	R\$ 1.380,00	R\$ 1.797,31	R\$ 29.817,41	
Total do item							R\$ 86.906,09	



TOTAL PAV
Construção e Locação

Rua Nazaré da Mota, 139 Cidade Patriarca
São Paulo/SP | CEP 03550-030

Tel.: (11) 2685-0868 | (11) 2682-5079

contato@totalpavsp.com.br

www.totalpavsp.com.br



4 SINALIZAÇÃO							
4.1	Placa para sinalização viária em chapa de aço, totalmente refletiva com película IA/IA - área até 2,0 m² (placas de PARE - 2 unidades)	70.03.001	m²	1,28	R\$ 1.229,18	R\$ 1.600,88	R\$ 2.049,13
4.2	Placa para sinalização viária em chapa de aço, totalmente refletiva com película IA/IA - área até 2,0 m² (Placa de nome de via - 2 unidades)	70.03.001	m²	0,72	R\$ 1.229,18	R\$ 1.600,88	R\$ 1.152,64
4.3	Coluna simples (PP), diâmetro de 2 1/2" e comprimento de 3,6 m (2 de nome de via e 2 de PARE)	70.04.001	Unid.	4,00	R\$ 1.229,18	R\$ 1.600,88	R\$ 6.403,54
4.4	Escavação para chumbamento das placas	06.01.020	m³	0,51	R\$ 36,30	R\$ 47,28	R\$ 24,11
4.5	Lastro de pedra britada para o fundo da vala de chumbamento das placas	11.18.040	m³	0,03	R\$ 135,92	R\$ 177,02	R\$ 5,31
4.6	Concreto para chumbamento das placas	11.01.260	m³	0,51	R\$ 409,26	R\$ 533,02	R\$ 271,84
4.9	Limpeza, pré marcação e pré pintura de solo	70.02.001	m²	30,10	R\$ 70,69	R\$ 92,07	R\$ 2.771,21
4.10	Sinalização horizontal em laminado elastoplástico retrorefletivo e antiderrapante, para faixas	70.02.012	m²	21,00	R\$ 169,07	R\$ 220,20	R\$ 4.624,13
4.11	Sinalização horizontal em laminado elastoplástico retrorefletivo e antiderrapante, para símbolos e letras	70.02.013	m²	9,10	R\$ 211,34	R\$ 275,25	R\$ 2.504,77
Total do item							R\$ 19.806,67
TOTAL DOS SERVIÇOS							R\$ 125.515,77

São Paulo, 10 de novembro de 2022.

15.019.222/0001-23

TOTAL PAV CONSTRUÇÃO E LOCAÇÃO EIRELI

Rua Nazaré da Mota nº 139
Cidade Patriarca CEP 03550-030
SÃO PAULO SP

Everaldo Wagner Araujo dos Reis

TOTAL PAV CONSTRUÇÃO E LOCAÇÃO EIRELI
EVERALDO WAGNER ARAUJO DOS REIS
RG: 16.729.375-8/CPF: 095.126.908-96
PROCURADOR

TOTAL PAV
Construção e Locação Eireli
Everaldo Wagner Araujo dos Reis
CPF: 095.126.908-96
Gerente Depto Comercial/Licitações

Handwritten marks and signatures