



FOCUS EQUIPAMENTOS EIRELI

CNPJ: 42.579.294/0001-06

AV. CEM S/Nº, QUADRA01 L- M18 A M23, QUADRA06 L-01

BAIRRO: TERMINAL INTERMODAL DA SERRA SERRA-ES

CEP: 29.161.384

FONE: (47)3041-3006

e-mail: equipamentosfocus@gmail.com

À PREFEITURA DO MUNICÍPIO DE AMÉRICO BRASILIENSE/SP

PREGÃO PRESENCIAL Nº 078/2022

Processo nº 0213/2022

JULGAMENTO: MENOR PREÇO POR ITEM

Objeto: AQUISIÇÃO DE BEBEDOUROS DE ÁGUA INDUSTRIAL PARA AS UNIDADES ESCOLARES.

DADOS DA PROPONENTE:

Nome: FOCUS EQUIPAMENTOS EIRELI

CNPJ nº: 42.579.294/0001-06

Insc. Estadual: 083.785.07-08

Insc. Municipal: 1289521

Endereço: AV.CEM S/Nº QUADRA01 L- M18 A M23, QUADRA06 L-01, BAIRRO TERMINAL INTERMODAL DA SERRA

CEP: 29.161.384

Cidade: SERRA

UF: ES

Fone: 47-3041-3006

E-mail: equipamentosfocus@gmail.com

DADOS BANCÁRIOS:

BRASIL / 0095-7 / 29445-4

DADOS PARA ASSINATURA DO CONTRATO:

SRA. MARA CRISTINA MICHELIZZI ANDERLE, BRASILEIRA CASADA, INSC. NO CPF SOB O Nº 006.957.449-92, PORTADORA DO RG. 3.772.741-SESP/SC, EMPRESÁRIA, SÓCIA/ADMINISTRADORA, RESIDENTE E DOMICILIADA NA CIDADE DE JARAGUÁ DO SUL - SC, NA RUA GERMANO STRICKER - 446, BAIRRO TIFA MONOS - CEP: 89265-100. TELEFONE: (47) 3041-3006. E-MAIL PESSOAL E COMERCIAL: equipamentosfocus@gmail.com.

PROPOSTA DE PREÇOS

ITEM:	DESCRIÇÃO:	QTDE:	VLR UNITÁRIO:	VLR TOTAL:
01	510.0038 - BEBEDOURO REFRIGERADOR INDUSTRIAL SUSPENSO - 100 LITROS, EM INOX, COM 3 TORNEIRAS - 127 OU 220V - CONFORME DEMAIS ESPECIFICAÇÕES DO ANEXO II - TERMO DE REFERÊNCIA DO EDITAL MARCA: KNOX ✓ MODELO: KX10 ✓	17	R\$ 3.360,00 TRES MIL, TREZENTOS E SESSENTA REAIS	R\$ 57.120,00 CINQUENTA E SETE MIL, CENTO E VINTE REAIS

8

Valor Total da Proposta é de: R\$ 57.120,00
CINQUENTA E SETE MIL, CENTO E VINTE REAIS

VALIDADE DA PROPOSTA 60 (sessenta) dias, conforme edital.

PRAZO DE ENTREGA: até 30 (trinta) dias corridos, conforme edital.

LOCAL DE ENTREGA: Conforme edital.

PRAZO DE PAGAMENTO: em até 30 (trinta) dias, conforme edital.

PRAZO DE GARANTIA: Conforme edital.

PRAZO DE INSTALAÇÃO: Conforme edital.

PRAZO DE VIGÊNCIA: Conforme edital.

A licitante declara que:

- a) Aceita todas as condições estabelecidas neste Edital e seus Anexos;
- b) Que o preço apresentado abrange todas as despesas incidentes sobre o objeto da licitação (a exemplo de impostos, taxas, encargos trabalhistas, previdenciários, fiscais, comerciais e gastos com transporte), bem como os descontos porventura concedidos;
- c) Que se compromete a efetuar as entregas dos produtos no preço e prazos constantes de sua proposta;
- d) Que o prazo de validade da proposta é de 60 dias.
- e) Sob penas da lei, que não possui em seu quadro societário servidor público da ativa, ou empregado de empresa pública ou de sociedade de economia mista, por serviços prestados, inclusive consultoria e assistência técnica, salvo nas hipóteses previstas na LDO.

SERRA/ES 08 de dezembro de 2022


FOCUS EQUIPAMENTOS EIRELI

CNPJ: 42.579.294/0001-06

HUDSON NOGAROTTO

REPRESENTANTE

RG Nº 40.232.647-7

CPF nº 422.082.248-84

8
L
I

GARANTIA

12 Meses em todo território Nacional

AÇO INOX 304

Serpentina Interna

TERMOSTATO

Regulagem de temperatura

RESERVATÓRIO

Em polipropileno

RESISTÊNCIA


Estrutura em aço inox 430

ECONOMIA


Baixo consumo de Energia

GÁS ECOLÓGICO

R134a, não agride a camada de ozônio

CONHEÇA**NOSSOS PRODUTOS**

Somos uma empresa especializada em bebedouros industriais, trabalhando para trazer ao mercado, produtos de qualidade com o melhor custo benefício.



FONTE DE ÁGUA 100% POTÁVEL E GELADA

contato@knoxbebedouros.com.br

(31) 2576-0819 / (31) 4040-4880 / (31) 99305-5102

Av. Juiz Marco Túlio Isaac, 2696 - Betim Industrial - Betim / MG - CEP: 32671-198




www.knoxbebedouros.com.br



SCAN ME

KX02B



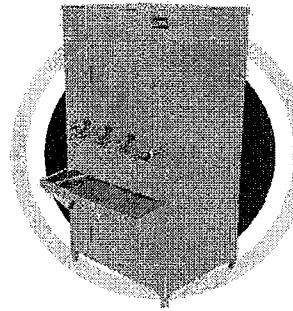
**25 LITROS - BANCADA
KX02B**

DADOS TÉCNICOS	
TENSÃO NOMINAL	127v 220v
CORRENTE	1,40 A 0,60 A
CLASSE DE PROTEÇÃO	IPX0
POTÊNCIA	160 W
FREQUÊNCIA	60 Hz
CONSUMO MÉDIO MÊS	20 kw 20 kw
ISOLAMENTO DO RESERVATÓRIO	EPS

CAPACIDADE DE ATENDIMENTO DE ATÉ 60 PESSOAS POR HORA, CONSIDERANDO QUE CADA UM TOMA EM MÉDIA 200 ML DE ÁGUA.

DIMENSÕES	SEM EMBALAGEM	COM EMBALAGEM
ALTURA	74 cm	81 cm
LARGURA	33 cm	39 cm
PROFUNDIDADE	49 cm	60 cm
PESO	14 Kg	20 Kg

KX20




**200 LITROS - COLUNA
KX20**

DADOS TÉCNICOS	
TENSÃO NOMINAL	127v 220v
CORRENTE	1,2 A 1,8 A
CLASSE DE PROTEÇÃO	IPX0
POTÊNCIA	403 W
FREQUÊNCIA	60 Hz
CONSUMO MÉDIO MÊS	18,73 kw 67,92 kw
ISOLAMENTO DO RESERVATÓRIO	EPS

CAPACIDADE DE ATENDIMENTO DE ATÉ 600 PESSOAS POR HORA, CONSIDERANDO QUE CADA UM TOMA EM MÉDIA 300 ML DE ÁGUA.

DIMENSÕES	SEM EMBALAGEM	COM EMBALAGEM
ALTURA	164 cm	171 cm
LARGURA	75 cm	85 cm
PROFUNDIDADE	77 cm	85 cm
PESO	45 Kg	55 Kg

KX02




**25 LITROS - COLUNA
KX02**

DADOS TÉCNICOS	
TENSÃO NOMINAL	127v 220v
CORRENTE	1,40 A 0,60 A
CLASSE DE PROTEÇÃO	IPX0
POTÊNCIA	160 W
FREQUÊNCIA	60 Hz
CONSUMO MÉDIO MÊS	20 kw 20 kw
ISOLAMENTO DO RESERVATÓRIO	EPS

CAPACIDADE DE ATENDIMENTO DE ATÉ 60 PESSOAS POR HORA, CONSIDERANDO QUE CADA UM TOMA EM MÉDIA 200 ML DE ÁGUA.

DIMENSÕES	SEM EMBALAGEM	COM EMBALAGEM
ALTURA	131 cm	137 cm
LARGURA	33 cm	41 cm
PROFUNDIDADE	58 cm	60 cm
PESO	17 Kg	23 Kg

KX05



**50 LITROS - COLUNA
KX05**

DADOS TÉCNICOS	
TENSÃO NOMINAL	127v 220v
CORRENTE	2,3 A 0,90 A
CLASSE DE PROTEÇÃO	IPX0
POTÊNCIA	220 W
FREQUÊNCIA	60 Hz
CONSUMO MÉDIO MÊS	27,21 kw 13,02 kw
ISOLAMENTO DO RESERVATÓRIO	EPS

CAPACIDADE DE ATENDIMENTO DE ATÉ 150 PESSOAS POR HORA, CONSIDERANDO QUE CADA UM TOMA EM MÉDIA 200 ML DE ÁGUA.

DIMENSÕES	SEM EMBALAGEM	COM EMBALAGEM
ALTURA	135 cm	141 cm
LARGURA	56 cm	64 cm
PROFUNDIDADE	60 cm	65 cm
PESO	24 Kg	33 Kg

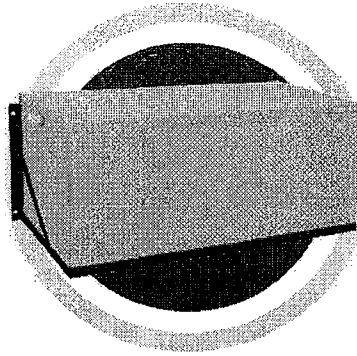
**100 LITROS - COLUNA
KX10**

DADOS TÉCNICOS	
TENSÃO NOMINAL	127v 220v
CORRENTE	2,5 A 1,10 A
CLASSE DE PROTEÇÃO	IPX0
POTÊNCIA	350 W 280 W
FREQUÊNCIA	60 Hz
CONSUMO MÉDIO MÊS	35,00 kw 18,00 kw
ISOLAMENTO DO RESERVATÓRIO	EPS

CAPACIDADE DE ATENDIMENTO DE ATÉ 300 PESSOAS POR HORA, CONSIDERANDO QUE CADA UM TOMA EM MÉDIA 200 ML DE ÁGUA.

DIMENSÕES	SEM EMBALAGEM	COM EMBALAGEM
ALTURA	131 cm	138 cm
LARGURA	71 cm	79 cm
PROFUNDIDADE	71 cm	79 cm
PESO	33 Kg	42 Kg

CXS



**CAIXAS SUSPENSAS
50,100 E 200 LITROS**

CXS50 / 50 LITROS

DIMENSÕES	SEM EMBALAGEM	COM EMBALAGEM
ALTURA	44,5 cm	54 cm
LARGURA	90 cm	95 cm
PROFUNDIDADE	41 cm	46 cm
PESO	25 Kg	34 Kg

CXS100 / 100 LITROS


DIMENSÕES	SEM EMBALAGEM	COM EMBALAGEM
ALTURA	52,5 cm	58 cm
LARGURA	104,5 cm	114 cm
PROFUNDIDADE	44,5 cm	54 cm
PESO	27 Kg	38 Kg

CXS200 / 200 LITROS

DIMENSÕES	SEM EMBALAGEM	COM EMBALAGEM
ALTURA	77 cm	85 cm
LARGURA	111 cm	139 cm
PROFUNDIDADE	60 cm	65 cm
PESO	30 Kg	43 Kg

As especificações técnicas correspondem a capacidade referente ao bebedouro de 50, 100 ou 200 Litros.

CUBA



**CUBA
TAMANHOS: 120cm / 200cm
CUBA120 / 120cm**

DIMENSÕES	SEM EMBALAGEM	COM EMBALAGEM
ALTURA	67 cm	76 cm
LARGURA	120 cm	129 cm
PROFUNDIDADE	19 cm	28 cm
PESO	2,5 Kg	3,8 Kg

CUBA200 / 200cm

DIMENSÕES	SEM EMBALAGEM	COM EMBALAGEM
ALTURA	67 cm	76 cm
LARGURA	200 cm	229 cm
PROFUNDIDADE	19 cm	28 cm
PESO	2,0 Kg	6,3 Kg

* Tamanho de 120cm com 3 ou 4 torneiras.
* Tamanho de 200cm com 3, 4 ou 6 torneiras.



OBSERVAÇÃO PARA TODOS OS BEBEDOUROS:
* TODOS OS MODELOS COM OPÇÕES DE SUPORTE PARA GARRAFAO.
* OPÇÕES DE TORNEIRAS E JATOS.
* SAÍDAS DE ÁGUA GELADA OU NATURAL, PODENDO SER TORNEIRA E JATO OU 50 TORNEIRAS.